

GESAMTEINNAHMEN 2023 (STANDORTE + STARTUPS)

1.013.190,44 €

Vorjahr 2022

777.279,03 €

Prozentuale Entwicklung

+ 30,35 %

Anzahl Gottesdienstbesucher (ø pro Monat)

366

Zehnter & Spendeneinnahmen

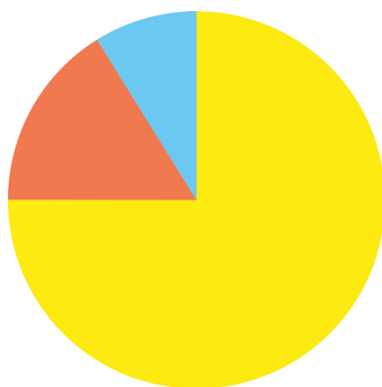
760.072,08 €

Mein Herz für sein Haus

163.473,84 €

Sonstiges (Mieteinnahmen, Verwaltung etc.)

89.644,52 €



Zehnter & Spendeneinnahmen	75,00 %
Mein Herz für sein Haus	16,20 %
Sonstiges	8,80 %

GESAMTAUSGABEN 2023

963.153,58 €

Vorjahr 2022

719.000,34 €

Prozentuale Entwicklung

+ 33,96 %

Zehnter

108.507,37 €

Mission

24.260,45 €

Verwaltung

284.715,59 €

Personal (Gehälter, Honorare, etc.)

249.406,03 €

Gebäude (Miete, Nebenkosten, etc.)

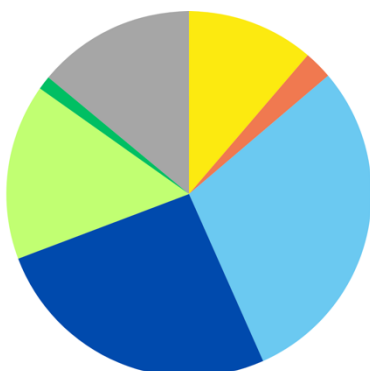
149.871,57 €

Junge Generation (Kids, for.you, Royal Rangers)

11.739,11 €

Sonstiges (BFP-Beiträge, Versicherungen, Fortbildungen, etc.)

134.653,46 €



Zehnter	11,30 %
Mission	2,50 %
Verwaltung	29,60 %
Personal	25,80 %
Gebäude	15,60 %
Junge Generation	1,20 %
Sonstiges	14,00 %



#immerfürdich

EINNAHMEN 2023 – STANDORT TROSTBERG

286.873,70 €

Vorjahr 2022

258.084,94 €

Prozentuale Entwicklung

+ 11,15 %

Anzahl Gottesdienstbesucher (Ø pro Monat)

109

Zehnter & Spendeneinnahmen

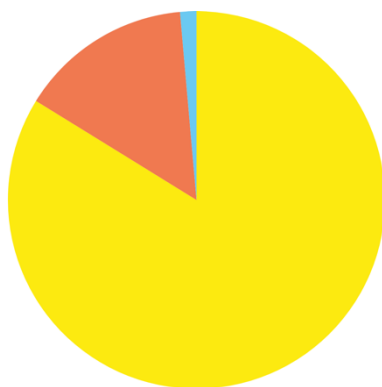
240.392,14 €

Mein Herz für sein Haus

42.478,78 €

Sonstiges (Mieteinnahmen, Verwaltung etc.)

4.002,78 €



Zehnter & Spendeneinnahmen	83,80 %
Mein Herz für sein Haus	14,81 %
Sonstiges	1,40 %

AUSGABEN 2023 – STANDORT TROSTBERG

277.347,58 €

Vorjahr 2022

211.412,78 €

Prozentuale Entwicklung

+ 31,19 %

Zehnter

36.012,35 €

Mission

9.167,03 €

Verwaltung

104.519,38 €

Personal (Gehälter, Honorare, etc.)

64.472,59 €

Gebäude (Miete, Nebenkosten, etc.)

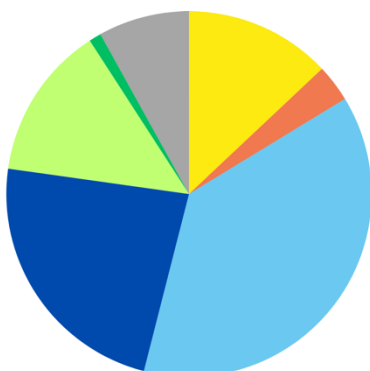
37.824,57 €

Junge Generation (Kids, for.you, Royal Rangers)

2.998,74 €

Sonstiges (BFP-Beiträge, Versicherungen, Fortbildungen, etc.)

22.352,92 €



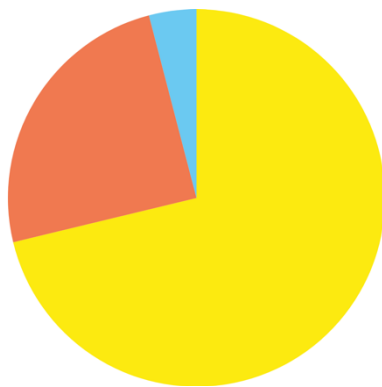
Zehnter	12,98 %
Mission	3,31 %
Verwaltung	37,69 %
Personal	23,25 %
Gebäude	13,64 %
Junge Generation	1,08 %
Sonstiges	8,06 %



#immerfürdich

EINNAHMEN 2023 – STANDORT MÜHLDFORF

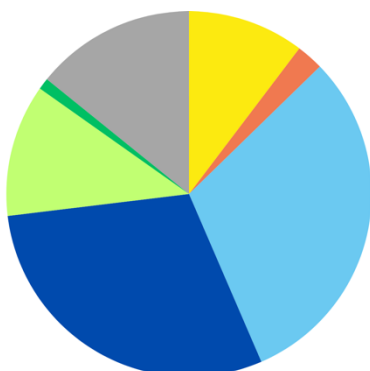
	376.875,50 €
Vorjahr 2022	309.734,88 €
Prozentuale Entwicklung	+ 21,66 %
Anzahl Gottesdienstbesucher (ø pro Monat)	105
Zehnter & Spendeneinnahmen	268.449,93 €
Mein Herz für sein Haus	93.121,16 €
Sonstiges (Mieteinnahmen, Verwaltung etc.)	15.304,41 €



■ Zehnter & Spendeneinnahmen	71,23 %
■ Mein Herz für sein Haus	24,71 %
■ Sonstiges	4,06 %

AUSGABEN 2023 – STANDORT MÜHLDFORF

	350.148,37 €
Vorjahr 2022	289.739,09 €
Prozentuale Entwicklung	+ 20,85 %
Zehnter	36.157,12 €
Mission	8.359,20 €
Verwaltung	107.851,21 €
Personal (Gehälter, Honorare, etc.)	103.531,14 €
Gebäude (Miete, Nebenkosten, etc.)	41.001,78 €
Junge Generation (Kids, for.you, Royal Rangers)	3.557,62 €
Sonstiges (BFP-Beiträge, Versicherungen, Fortbildungen, etc.)	49.690,30 €



■ Zehnter	10,33 %
■ Mission	2,39 %
■ Verwaltung	30,80 %
■ Personal	29,57 %
■ Gebäude	11,71 %
■ Junge Generation	1,02 %
■ Sonstiges	14,18 %

EINNAHMEN 2023 – STARTUP ERDING

92.594,89 €

Vorjahr 2022

71.320,20 €

Prozentuale Entwicklung

+ 29,83 %

Anzahl Gottesdienstbesucher (ø pro Monat)

35

Zehnter & Spendeneinnahmen

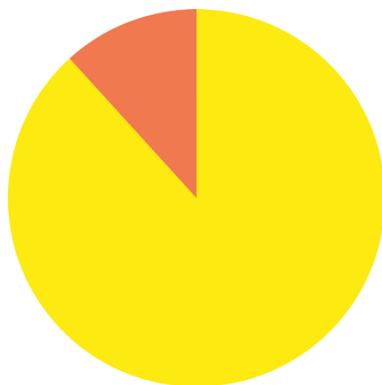
81.709,89 €

Mein Herz für sein Haus

10.885,00 €

Sonstiges (Mieteinnahmen, Verwaltung etc.)

0,00 €



Zehnter & Spendeneinnahmen	88,24 %
Mein Herz für sein Haus	11,76 %
Sonstiges	0,00 %

AUSGABEN 2023 – STARTUP ERDING

76.102,24 €

Vorjahr 2022

70.633,97 €

Prozentuale Entwicklung

+ 7,74 %

Zehnter

10.436,94 €

Mission

1.415,03 €

Verwaltung

20.231,23 €

Personal (Gehälter, Honorare, etc.)

22.819,80 €

Gebäude (Miete, Nebenkosten, etc.)

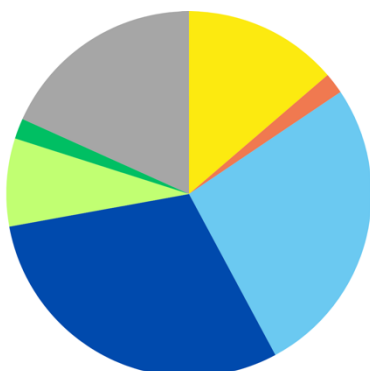
5.915,95 €

Junge Generation (Kids, for.you, Royal Rangers)

1.381,91 €

Sonstiges (BFP-Beiträge, Versicherungen, Fortbildungen, etc.)

13.901,38 €



Zehnter	13,71 %
Mission	1,86 %
Verwaltung	26,58 %
Personal	29,99 %
Gebäude	7,77 %
Junge Generation	1,82 %
Sonstiges	18,27 %



#immerfürdich

EINNAHMEN 2023 – STARTUP MÜNCHEN

153.483,46 €

Vorjahr 2022

128.000,01 €

Prozentuale Entwicklung

+ 19,91 %

Anzahl Gottesdienstbesucher (ø pro Monat)

43

Zehnter & Spendeneinnahmen

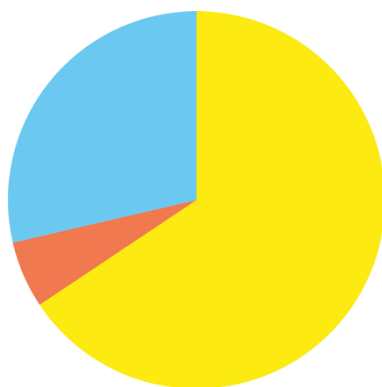
100.732,23 €

Mein Herz für sein Haus

8.803,90 €

Sonstiges (Mieteinnahmen Campus 365, Verwaltung etc.)

43.947,33 €



Zehnter & Spendeneinnahmen	65,63 %
Mein Herz für sein Haus	5,74 %
Sonstiges	28,63 %

AUSGABEN 2023 – STARTUP MÜNCHEN

134.354,37 €

Vorjahr 2022

147.214,50 €

Prozentuale Entwicklung

- 9,57 %

Zehnter

15.149,66 €

Mission

5.152,72 €

Verwaltung

33.463,86 €

Personal (Gehälter, Honorare, etc.)

0,00 €

Gebäude (Miete, Nebenkosten, etc.)

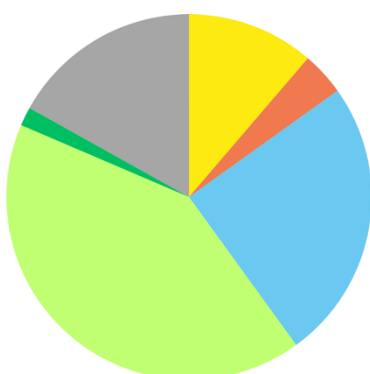
55.644,97 €

Junge Generation (Kids, for.you, Royal Rangers)

2.228,32 €

Sonstiges (BFP-Beiträge, Versicherungen, Campus 365, etc.)

22.714,84 €



Zehnter	11,28 %
Mission	3,84 %
Verwaltung	24,91 %
Personal	0,00 %
Gebäude	41,42 %
Junge Generation	1,66 %
Sonstiges	16,91 %



#immerfürdich

EINNAHMEN 2023 – STARTUP EGGENFELDEN (seit 12/22)

14.336,31 €

Vorjahr 2022

10.139,00 €

Prozentuale Entwicklung

+ 41,40 %

Anzahl Gottesdienstbesucher (Ø pro Monat)

19

Zehnter & Spendeneinnahmen

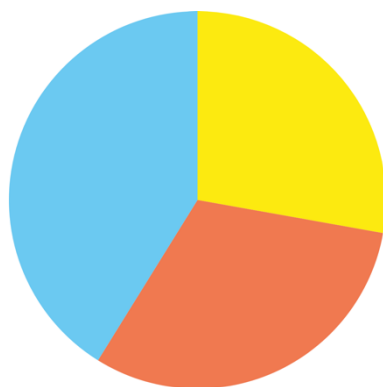
3.986,31 €

Mein Herz für sein Haus

4.450,00 €

Sonstiges (Mieteinnahmen, Verwaltung etc.)

5.900,00 €



■ Zehnter & Spendeneinnahmen	27,81 %
■ Mein Herz für sein Haus	31,04 %
■ Sonstiges	41,15 %

AUSGABEN 2023 – STARTUP EGGENFELDEN (seit 12/22)

23.671,48 €

Vorjahr 2022

0,00 €

Prozentuale Entwicklung

+ 0,00 %

Zehnter

1.248,63 €

Mission

92,97 €

Verwaltung

2.109,11 €

Personal (Gehälter, Honorare, etc.)

7.140,00 €

Gebäude (Miete, Nebenkosten, etc.)

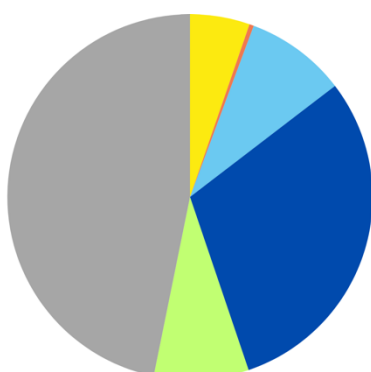
1.983,48 €

Junge Generation (Kids, for.you, Royal Rangers)

31,89 €

Sonstiges (BFP-Beiträge, Versicherungen, Fortbildungen, etc.)

11.065,40 €



■ Zehnter	5,72 %
■ Mission	0,39 %
■ Verwaltung	8,91 %
■ Personal	30,16 %
■ Gebäude	8,38 %
■ Junge Generation	0,13 %
■ Sonstiges	46,75 %



#immerfürdich

EINNAHMEN 2023 – STARTUP DACHAU (seit 04/23)

42.985,00 €

Vorjahr 2022

0,00 €

Prozentuale Entwicklung

+ 0,00 %

Anzahl Gottesdienstbesucher (Ø pro Monat)

15

Zehnter & Spendeneinnahmen

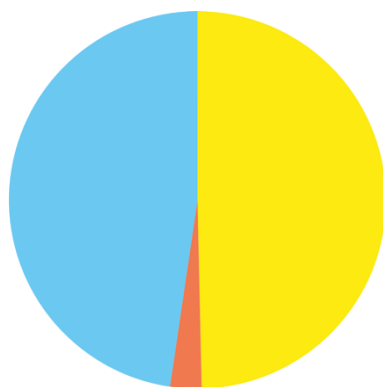
21.340,00 €

Mein Herz für sein Haus

1.155,00 €

Sonstiges (Mieteinnahmen, Verwaltung etc.)

20.490,00 €



Zehnter & Spendeneinnahmen	49,65 %
Mein Herz für sein Haus	2,69 %
Sonstiges	47,67 %

AUSGABEN 2023 – STARTUP DACHAU (seit 04/23)

42.770,30 €

Vorjahr 2022

0,00 €

Prozentuale Entwicklung

+ 0,00 %

Zehnter

4.298,50 €

Mission

0,00 €

Verwaltung

7.332,50 €

Personal (Gehälter, Honorare, etc.)

27.234,27 €

Gebäude (Miete, Nebenkosten, etc.)

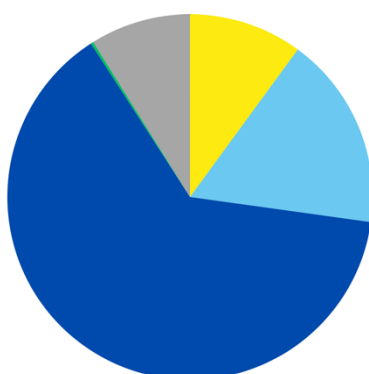
0,00 €

Junge Generation (Kids, for.you, Royal Rangers)

100,00 €

Sonstiges (BFP-Beiträge, Versicherungen, Fortbildungen, etc.)

3.805,03 €



Zehnter	10,05 %
Mission	0,00 %
Verwaltung	17,14 %
Personal	63,68 %
Gebäude	0,00 %
Junge Generation	0,23 %
Sonstiges	8,90 %



#immerfürdich

EINNAHMEN 2023 – STANDORT BAD TÖLZ (seit 05/23)

46.041,58 €

Vorjahr 2022

0,00 €

Prozentuale Entwicklung

+ 0,00 %

Anzahl Gottesdienstbesucher (Ø pro Monat)

42

Zehnter & Spendeneinnahmen

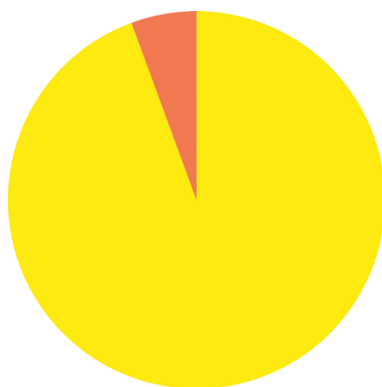
43.461,58 €

Mein Herz für sein Haus

2.580,00 €

Sonstiges (Mieteinnahmen, Verwaltung etc.)

0,00 €



■ Zehnter & Spendeneinnahmen	94,40 %
■ Mein Herz für sein Haus	5,60 %
■ Sonstiges	0,00 %

AUSGABEN 2023 – STANDORT BAD TÖLZ (seit 05/23)

58.759,24 €

Vorjahr 2022

0,00 €

Prozentuale Entwicklung

+ 0,00 %

Zehnter

5.204,17 €

Mission

73,50 €

Verwaltung

9.208,30 €

Personal (Gehälter, Honorare, etc.)

24.208,23 €

Gebäude (Miete, Nebenkosten, etc.)

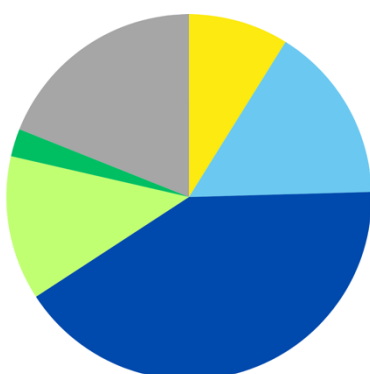
7.500,82 €

Junge Generation (Kids, for.you, Royal Rangers)

1.440,63 €

Sonstiges (BFP-Beiträge, Versicherungen, Fortbildungen, etc.)

11.123,59 €



■ Zehnter	8,86 %
■ Mission	0,13 %
■ Verwaltung	15,67 %
■ Personal	41,20 %
■ Gebäude	12,77 %
■ Junge Generation	2,45 %
■ Sonstiges	18,93 %



#immerfürdich