

EINNAHMEN 2025 – STANDORT TROSTBERG

279.548,29 €

Vorjahr 2024

280.305,88 €

Prozentuale Entwicklung

- 0,27 %

Anzahl Gottesdienstbesucher (Ø pro Monat)

123

Zehnter & Spendeneinnahmen

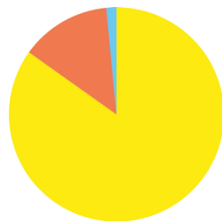
237.208,75 €

Sonderspenden (Mein Herz für sein Haus, Bauprojekte etc.)

38.072,54 €

Sonstiges (Mieteinnahmen, Zinsen, etc.)

4.267,00 €



Zehnter & Spendeneinnahmen	84,85 %
Sonderspenden	13,62 %
Sonstiges	1,53 %

AUSGABEN 2025 – STANDORT TROSTBERG

279.414,42 €

Vorjahr 2024

314.488,72 €

Prozentuale Entwicklung

- 11,15 %

Zehnter**

35.199,11 €

Mission**

8.557,06 €

Verwaltung

96.590,30 €

Personal (Gehälter, Honorare, etc.)

58.605,35 €

Gebäude (Miete, Nebenkosten, etc.)

42.081,15 €

Junge Generation (Kids, for.you, Royal Rangers)

1.562,63 €

Sonderausgaben (Mein Herz für sein Haus, Bauprojekte, etc.)*

15.492,41 €

Sonstiges (BFP-Gebühren, Versicherungen, Fortbildungen, etc.)

21.326,41 €

*Verwendete Rücklagen für Sonderausgaben

14.836,06 €

**Verwendetes „Mein-Herz-für-sein-Haus-2024-Guthaben“ für weitergeleitete Spenden

3.000,00 €



Zehnter	12,60 %	Gebäude	15,06 %
Mission	3,06 %	Junge Generation	0,56 %
Verwaltung	34,57 %	Sonderausgaben	5,54 %
Personal	20,97 %	Sonstiges	7,63 %

GESAMTERGEBNIS 2025

+ 17.969,92 €



#immerfürdich

EINNAHMEN 2025 – STANDORT MÜHLDFORF

194.562,85 €

Vorjahr 2024

199.300,45 €

Prozentuale Entwicklung

- 2,38 %

Anzahl Gottesdienstbesucher (Ø pro Monat)

88

Zehnter & Spendeneinnahmen

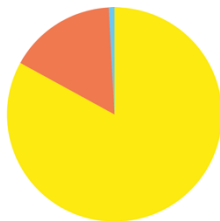
161.472,19 €

Sonderspenden (Mein Herz für sein Haus, Bauprojekte etc.)

31.440,66 €

Sonstiges (Mieteinnahmen Campus 365, Zinsen, etc.)

1.650,00 €



■ Zehnter & Spendeneinnahmen	82,99 %
■ Sonderspenden	16,16 %
■ Sonstiges	0,85 %

AUSGABEN 2025 – STANDORT MÜHLDFORF

208.115,13 €

Vorjahr 2024

273.743,89 €

Prozentuale Entwicklung

- 23,97 %

Zehnter**

24.302,12 €

Mission**

7.563,47 €

Verwaltung

40.624,47 €

Personal (Gehälter, Honorare, etc.)

54.632,19 €

Gebäude (Miete, Nebenkosten, etc.)*

55.077,16 €

Junge Generation (Kids, for.you, Royal Rangers)

948,39 €

Sonderausgaben (Mein Herz für sein Haus, Bauprojekte, etc.)*

11.461,79 €

Sonstiges (Kosten Campus 365, BFP-Gebühren, Versicherungen, etc.)

13.505,54 €

**Verwendete Rücklagen für Sonderausgaben und Gebäude (Miete)*

25.471,47 €

***Verwendetes „Mein-Herz-für-sein-Haus-2024-Guthaben“ für weitergeleitete Spenden*

2.000,00 €



■ Zehnter	11,68 %	■ Gebäude	26,46 %
■ Mission	3,63 %	■ Junge Generation	0,46 %
■ Verwaltung	19,52 %	■ Sonderausgaben	5,51 %
■ Personal	26,25 %	■ Sonstiges	6,49 %

GESAMTERGEBNIS 2025

+ 13.919,19 €



#immerfürdich

EINNAHMEN 2025 – STANDORT ERDING

139.844,57 €

Vorjahr 2024	152.108,60 €
Prozentuale Entwicklung	- 8,06 %
Anzahl Gottesdienstbesucher (Ø pro Monat)	61

Zehnter & Spendeneinnahmen	121.744,57 €
Sonderspenden (Mein Herz für sein Haus, Bauprojekte etc.)	15.520,00 €
Sonstiges (Mieteinnahmen Campus 365, Zinsen, etc.)	2.580,00 €



AUSGABEN 2025 – STANDORT ERDING


169.001,12 €

Vorjahr 2024	189.526,37 €
Prozentuale Entwicklung	- 10,83 %

Zehnter**	14.026,98 €
Mission**	4.357,00 €
Verwaltung	31.058,41 €
Personal (Gehälter, Honorare, etc.)	26.473,81 €
Gebäude (Miete, Nebenkosten, etc.)*	67.154,50 €
Junge Generation (Kids, for.you, Royal Rangers)	856,61 €
Sonderausgaben (Mein Herz für sein Haus, Bauprojekte, etc.)*	11.585,30 €
Sonstiges (Kosten Campus 365, BFP-Gebühren, Versicherungen, etc.)	13.488,51 €

*Verwendete Rücklagen für Sonderausgaben und Gebäude (Miete) 29.172,70 €

**Verwendetes „Mein-Herz-für-sein-Haus-2024-Guthaben“ für weitergeleitete Spenden 2.250,00 €



GESAMTERGEBNIS 2025

+ 2.266,15 €



#immerfürdich

EINNAHMEN 2025 – STANDORT MÜNCHEN

171.953,37 €

Vorjahr 2024

189.171,95 €

Prozentuale Entwicklung

- 9,10 %

Anzahl Gottesdienstbesucher (ø pro Monat)

60

Zehnter & Spendeneinnahmen

119.786,21 €

Sonderspenden (Mein Herz für sein Haus, Bauprojekte etc.)

4.787,16 €

Sonstiges (Mieteinnahmen Campus 365, Zinsen, etc.)

47.380,00 €



■ Zehnter & Spendeneinnahmen	69,66 %
■ Sonderspenden	2,78 %
■ Sonstiges	27,55 %

AUSGABEN 2025 – STANDORT MÜNCHEN

200.042,53 €

Vorjahr 2024

195.518,43 €

Prozentuale Entwicklung

+ 2,31 %

Zehnter**

17.492,39 €

Mission**

4.308,69 €

Verwaltung

37.230,56 €

Personal (Gehälter, Honorare, etc.)

38.485,55 €

Gebäude (Miete, Nebenkosten, etc.)

68.010,25 €

Junge Generation (Kids, for.you, Royal Rangers)

4.747,54 €

Sonderausgaben (Mein Herz für sein Haus, Bauprojekte, etc.)*

8.918,78 €

Sonstiges (Kosten Campus 365, BFP-Gebühren, Versicherungen, etc.)

20.848,77 €

**Verwendete Rücklagen für Sonderausgaben*

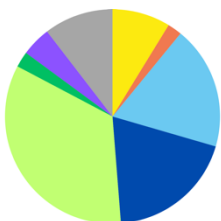
8.521,27 €

***Zusätzlich ausgelegte Rücklagen von Gesamtkirche*

13.509,69 €

***Verwendetes „Mein-Herz-für-sein-Haus-2024-Guthaben“ für weitergeleitete Spenden*

1.472,80 €



■ Zehnter	8,74 %	■ Gebäude	34,00 %
■ Mission	2,15 %	■ Junge Generation	2,37 %
■ Verwaltung	18,61 %	■ Sonderausgaben	4,46 %
■ Personal	19,24 %	■ Sonstiges	10,42 %

GESAMTERGEBNIS 2025

- 4.585,40 €



#immerfürdich

EINNAHMEN 2025 – STARTUP EGGENFELDEN

22.343,53 €

Vorjahr 2024	28.945,23 €
Prozentuale Entwicklung	- 22,81 %
Anzahl Gottesdienstbesucher (ø pro Monat)	13

Zehnter & Spendeneinnahmen	19.028,53 €
Sonderspenden (Mein Herz für sein Haus, Bauprojekte etc.)	1.965,00 €
Sonstiges (Mieteinnahmen, Zinsen, etc.)	1.350,00 €



AUSGABEN 2025 – STARTUP EGGENFELDEN


17.998,89 €

Vorjahr 2024	36.117,95 €
Prozentuale Entwicklung	- 50,16 %

Zehnter**	2.234,35 €
Mission**	196,50 €
Verwaltung	4.075,71 €
Personal (Gehälter, Honorare, etc.)	1.720,25 €
Gebäude (Miete, Nebenkosten, etc.)	6.660,00 €
Junge Generation (Kids, for.you, Royal Rangers)	0,00 €
Sonderausgaben (Mein Herz für sein Haus, Bauprojekte, etc.)*	0,00 €
Sonstiges (BFP-Gebühren, Versicherungen, Fortbildungen, etc.)	3.112,08 €

*Verwendete Rücklagen für Sonderausgaben 0,00 €

**Verwendetes „Mein-Herz-für-sein-Haus-2024-Guthaben“ für weitergeleitete Spenden 0,00 €



GESAMTERGEBNIS 2025

+ 4.344,64 €



#immerfürdich